



FICHE PAYS – AOÛT 2023

Israël



Points essentiels :

- Israël est le 4^{ème} partenaire commercial de la Suisse dans la région Moyen-Orient et Afrique du Nord (MENA), avec des échanges de marchandises qui ont atteint CHF 1.9 milliards en 2022 (1.6 milliards en 2021) ;
- Le commerce bilatéral des services est lui aussi important : CHF 1.57 milliards en 2022 (1.4 milliards en 2021) ;
- La Suisse (via l'AELE) et Israël bénéficient d'un accord de libre-échange, en vigueur depuis 1993 ;
- Israël est un pays industrialisé membre de l'OCDE avec une économie très ouverte et tournée vers les exportations. Le pays est connu pour ses grandes capacités d'innovation qui lui vaut le surnom de « *Start-Up Nation* » ;
- Israël est en même temps confronté à un certain nombre de faiblesses structurelles : infrastructures vieillissantes, manque de productivité et un taux de chômage élevé (en particulier au sein des communautés juives orthodoxes) ;
- Israël a traditionnellement entretenu des relations tendues avec les pays de la région MENA. La situation a néanmoins sensiblement changé suite au rapprochement diplomatique avec les Emirats arabes unis, le Bahreïn, le Soudan et le Maroc qui s'est opéré depuis la mi-2020 avec les Accords d'Abraham.

1. Informations sur le pays¹

1.1 Informations générales

	Israël	Suisse
Surface (km ²)	20'325 (0.5 x CH)	41'290
Monnaie	Shekel	Franc suisse (CHF)
Taux de change (au 09.08.23)	4.23 ILS →	1 CHF
Population (2022)	9.55 millions (+2.7%)	8.8 millions (+0.8%)
Nombre de Suisses en Israël	22'837 (2022)	--
Nombre d'Israéliens en Suisse	--	1'574 (04.2023)

1.2 Rankings²

	Israël	Suisse
World Competitiveness Ranking (2022)	25/64 (+1)	2/64 (-1)
Index of Economic Freedom (2023)	34/180 (+9)	2/176 (+0)
Corruption Perception Index (2022)	31/180 (+4)	7/180 (+0)
Human Development Index (2022)	22/189 (-3)	1/191 (+0)
Global Innovation Index (2022)	16/132 (-1)	1/132 (+0)

1.3 Composition du gouvernement (sélection)

Président	Isaac HERZOG (depuis 07.2021)
Premier Ministre	Benjamin NETANYAHU (depuis 12.2022)
Premier Ministre remplaçant	Yariv LEVIN (depuis 12.2022)
Ministre des affaires étrangères	Eli COHEN (depuis 12.2022)
Ministre de l'Economie et de l'industrie	Nir BARKAT (depuis 12.2022)
Ministre des Finances	Bezalel SMOTRICH (depuis 12.2022)
Ministre des Innovations, Sciences et de la technologie	Ofir AKUNIS (depuis 12.2022)
Gouverneur de la Banque centrale	Amir YARON (depuis 12.2018)

¹ World Bank Data, World Development Indicators.

² Interprétation: Position du pays / total des pays notés (nombres de places gagnées (+) ou perdues (-) au classement par rapport à l'année précédente).

2. Statistiques économiques

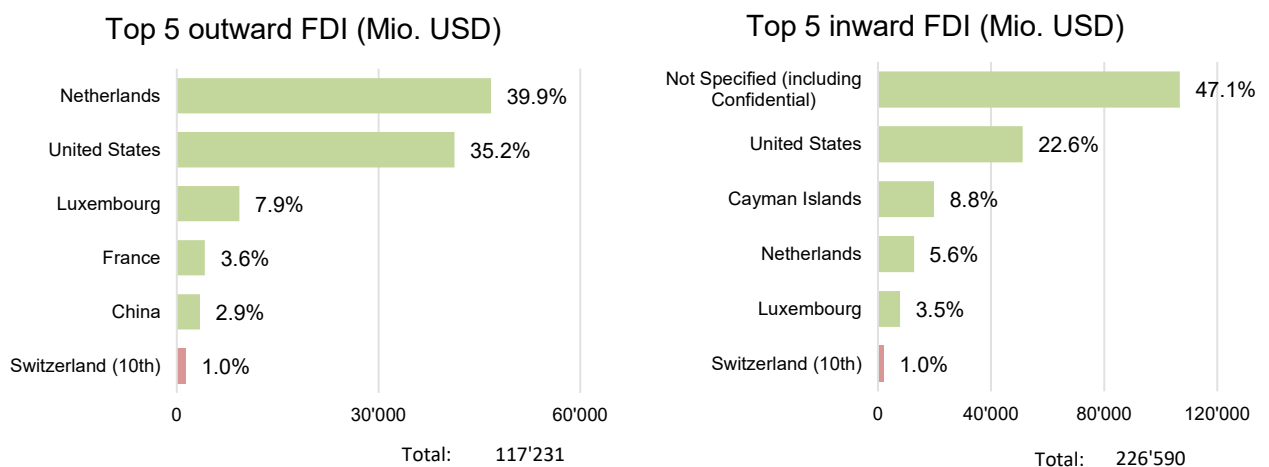
Indicateurs macroéconomiques³

Israël				
	2020	2021	2022	2023
Croissance du PIB (%)	-1.9	8.6	6.4	2.9
PIB (USD Mrd.)	413	489	523	539
PIB/habitant (USD)	44'850	52'152	54'710	55'540
Inflation (%)	-0.6	1.5	5.3	4.3
Chômage (%)	4.3	5.0	3.8	3.8
Solde budgétaire (% du BIP)	-10.8	-3.7	0.1	-1.1
Dette publique (% du BIP)	70.7	68.0	60.9	57.6
Compte courant (% du BIP)	5.5	4.3	3.7	3.5

Commerce extérieur 2022⁴



Investissements directs étrangers (IDE) 2021⁵



³ IMF World Economic Outlook Data Base, Août 2023 : les cellules ombragées sont des estimations/projections.

⁴ IMF, Direction of trade statistics (DOTS), basées sur les déclarations statistiques israéliennes (celles-ci diffèrent fortement avec les statistiques suisses, cf. point 4.3).

⁵ IMF, Coordinated Direct Investment Survey (CDIS).

3. Situation économique

3.1 Structure de l'économie (top 3, % du PIB)⁶

En tant que **pays membre de l'OCDE**, Israël est un **pays industrialisé** qui possède une **économie diversifiée et technologiquement avancée**. L'économie israélienne est très **orientée vers les exportations**, en particulier de services, de produits industriels innovants de haute technologie, de produits chimiques et pharmaceutiques, mais aussi de diamants. En même temps, Israël est **dépendant des importations** de matières premières, de produits semi-finis et de biens de consommation courante (notamment les aliments et les boissons).

À l'exception des considérables gisements de gaz naturel de la mer Méditerranée, qui sont à l'origine de 70% de la production d'électricité d'Israël, le pays ne possède que **peu de ressources naturelles**. Les 2/3 de son territoire sont constitués de déserts ou de montagnes. Grâce à un système d'irrigation très moderne et économique, Israël tente de résoudre le problème de la pénurie d'eau et a transformé son secteur agricole en l'un des plus efficaces au monde. Néanmoins, le secteur primaire ne représente que 1.3% du PIB.

Le secteur industriel israélien a connu un développement dynamique ces dernières années, qui se traduit par une production croissante de produits de haute technologie. Le **secteur des hautes technologies, stimulé par l'innovation, l'armée et une jeune culture entrepreneuriale dynamique**, joue désormais un rôle important dans la croissance économique du pays. L'afflux d'investissements étrangers, le succès des introductions en bourse et l'acquisition de jeunes entreprises israéliennes par de grandes sociétés étrangères témoignent du succès de la **"Start-Up Nation"**.

Rang	Secteurs	2020	2021	2022
1	Services	71.8	72.5	n/a
2	Industrie	18.1	17.2	n/a
3	Agriculture	1.3	1.3	n/a

3.2 Politique économique

Informations générales

Afin de relever des défis tels que le **taux de pauvreté élevé du pays par rapport aux normes de l'OCDE** et ses **inégalités sociales prononcées**, le gouvernement israélien vise à stimuler la croissance économique. Cette recette se traduit par une **politique de libéralisation stricte visant à déréglementer le marché pour stimuler la concurrence et faire baisser les prix**. Le gouvernement met un **accent particulier sur la promotion des industries technologiques**.

Un **défi** spécifique pour l'économie israélienne est **l'intégration du groupe de population juif ultra-orthodoxe ("Haredim") dans le marché du travail, dont près de 50% vivent avec des revenus inférieurs au seuil de pauvreté**. Selon les prévisions, le pourcentage de Haredim dans la population augmentera fortement pour atteindre 20% en 2040. Les experts estiment qu'Israël pourrait être confronté à des désavantages économiques s'il ne parvient pas à intégrer le nombre croissant de Haredim sur le marché du travail.

Enfin, les **faibles niveaux de productivité** constituent un **problème structurel majeur** que le gouvernement doit résoudre s'il veut garantir la compétitivité internationale d'Israël. Ces dernières années, peu d'investissements ont été réalisés dans les infrastructures dans une logique d'assainissement budgétaire.

Politique budgétaire/fiscale

Après les années de la crise COVID-19 qui ont été marquées par d'importantes expansions budgétaires, 2022 a vu une réduction des dépenses publiques due à la fin des programmes d'assistance spéciale, ainsi qu'à une augmentation des recettes publiques due à la croissance

⁶ World Bank Indicators

de l'activité économique. En conséquence, l'année s'est achevée sur un excédent budgétaire de 0,6 % du PIB, une première depuis 1987, tandis que la dette publique est tombée à 60,7 % du PIB, atteignant presque le même niveau qu'en 2019 (58,8 %).⁷

Politique monétaire

En termes de politique monétaire, le mandat de la *Bank of Israel* est de **maintenir un taux d'inflation entre 1% et 3%**. En avril 2020, dans le contexte de la pandémie, la banque centrale avait diminué le taux d'intérêt directeur de 0.25% à 0.1% et assoupli les exigences en matière de capital des banques afin que celles-ci puissent prêter davantage aux petites entreprises et aux ménages. **Depuis 2022, la banque centrale a procédé des hausses du taux directeur qui se situe désormais à 3.25%**. Malgré l'accélération de l'inflation, le taux est resté plus bas en Israël que dans les autres pays de l'OCDE. Ceci, notamment puisque le pays n'a été que modérément affecté par la hausse des prix du gaz naturel liée à la guerre en Ukraine, en raison de son indépendance en matière de production de gaz naturel, ses accords de long terme entre producteurs d'électricité et fournisseurs de gaz, ainsi que de la répartition de l'augmentation des prix de l'électricité par sa *Electricity Authority* sur plusieurs années.

Politique économique extérieure

Disposant d'un **marché intérieur limité de neuf millions d'habitants, Israël est conscient de sa dépendance vis-à-vis du commerce extérieur**, à l'instar de la Suisse. Soucieux de maintenir de bonnes relations avec ses alliés et de soutenir son commerce extérieur, le pays est un membre actif des principales organisations internationales (OMC, FMI, Banque mondiale, OCDE). En parallèle, Israël mène une **diplomatie économique active**, en ayant conclu notamment plusieurs **accords de libre-échange** avec l'UE, l'AELE, le MERCOSUR, le Canada, la Colombie, le Corée du Sud, les Etats-Unis, le Mexique, le Panama, le Royaume-Uni, la Turquie et l'Ukraine. En juin 2022, Israël a également signé un accord de libre-échange avec les Émirats arabes unis, le premier accord économique de ce genre avec un état arabe. Cela fait suite à la signature des « *Accords d'Abraham* » en 2020, qui ont normalisé les relations entre Israël, l'EAU, le Bahreïn, le Maroc et le Soudan. D'autres négociations sont en cours, par exemple avec la Chine, l'Inde et le Vietnam.

3.3 Conjoncture économique

De façon générale, l'économie israélienne est perçue comme étant une **économie relativement robuste et diversifiée**. Néanmoins, elle **reste vulnérable aux chocs externes**. L'économie israélienne a connu une **contraction de -1.8% du PIB en 2020** suite des conséquences de la pandémie du Covid-19, puis un **rebond de 8.6% en 2021, 6.4% en 2022 et 2.9% (est.) en 2023**. Durant la période Covid-19 il s'est observé une diminution de la consommation intérieure, de l'activité commerciale, de l'investissement et des exportations. Le ralentissement de l'économie s'est accompagné d'une hausse du **chômage**, qui est passé de 3.8% à 4.3% entre 2019 et 2020. Malgré la reprise économique en 2021, le taux de chômage a continué d'augmenter pour atteindre 5.0% ; elle n'a baissé qu'en 2022 et 2023 (est.) pour atteindre 3,8% dans ces deux ans. L'inflation est restée modérée : 4.3% en 2022 et 5.3% en 2023 (est.).

⁷ Bank of Israel, Annual Report 2022, Chapter 6: The public sector and its financing, <https://www.boi.org.il/publications/regularpublications/boi-reports/d2022/>

4. Relations économiques bilatérales

4.1 Accords économiques (liste non-exhaustive)

Accords	Etat	Depuis
Protocole d'entente (MoU) sur la coopération dans le domaine des services financiers	Signé	04.09.2017
Convention contre les doubles-impositions (CDI)	En modernisation	22.12.2003
Accord de libre-échange (ALE) AELE-Israël	En vigueur	01.01.1993
Accord relatif aux services aériens	En vigueur	24.03.2021

Commentaires

<i>CDI</i>	En décembre 2017, la Suisse a envoyé à Israël une nouvelle proposition écrite pour la révision de la CDI visant à intégrer dans l'accord les nouveaux développements de la norme internationale (dite norme BEPS). Trois rounds de négociation ont déjà eu lieu dont le dernier du 27 au 31 janvier 2020.
<i>Accord aérien</i>	L'accord précité remplace l'ancien accord de 1955.

4.2 Présence institutionnelle

En Israël:

- [Israel-Switzerland & Liechtenstein Chamber of Commerce](#)

En Suisse:

- [Switzerland Global Enterprise \(S-GE\)](#)
- [Chamber of Commerce Switzerland-Israel](#)

4.3 Commerce bilatéral des marchandises (perspective suisse)⁸



1.9 milliards
Commerce (CHF),
Total 2

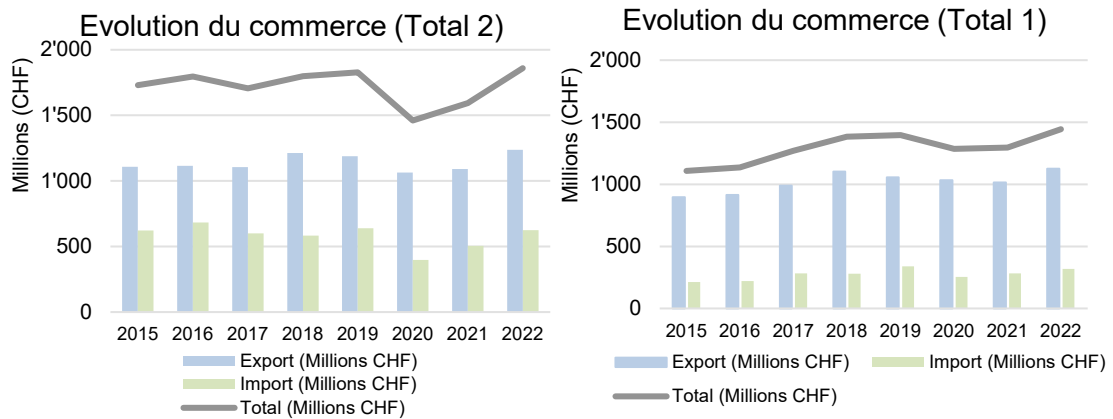


0.3%
Part mondiale,
Total 2



Nr. 47
Partenaire commercial,
Total 2

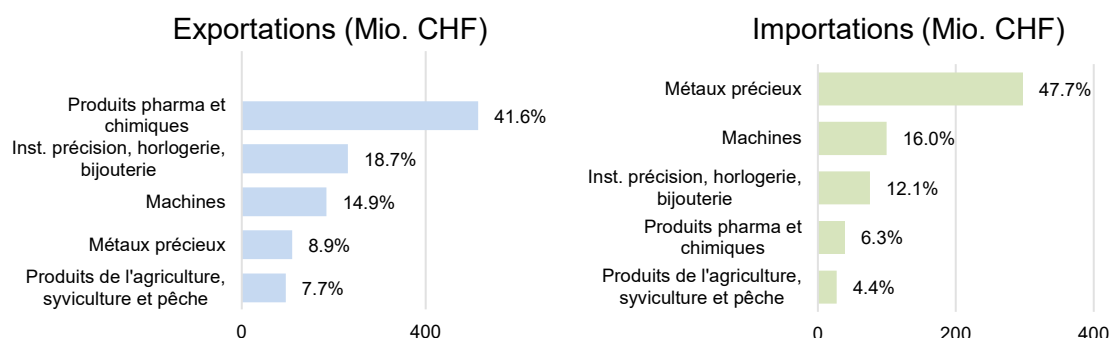
Evolution du commerce bilatéral & chiffres clés 2021



	Exportations (millions CHF)	Variation (%)	Importations (millions CHF)	Variation (%)	Solde (millions)	Volume total (millions CHF)	Variation (%)
2019	1188	-2.1	640	9.6	548	1828	1.7
2020	1065	-10.4	396	-38.1	668	1461	-20.1
2021	1090	2.4	504	27.3	586	1594	9.1
2022	1236	13.4	624	23.6	613	1860	16.7
(Total 1)*	1124	10.8	319	13.4	805	1444	11.3

*) Total conjoncturel (Total 1): à l'exclusion de l'or en lingot et autres métaux précieux, des pièces de monnaie, des pierres précieuses et semi-précieuses, des objets d'art et des antiquités

Composition du commerce bilatéral (2021)



Commentaires

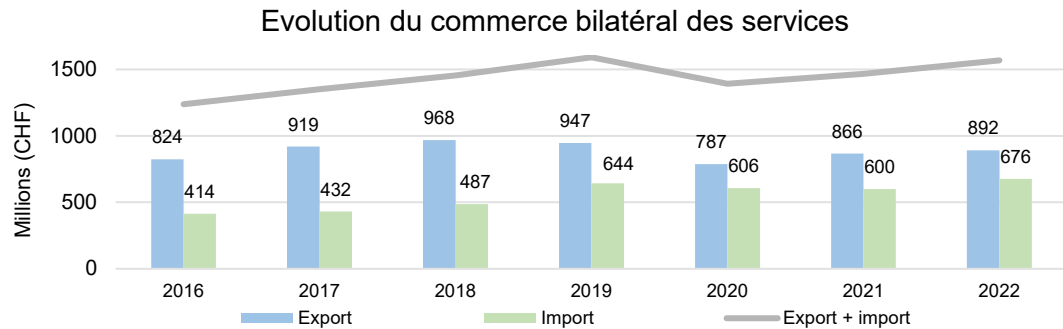
En 2022, Israël était le 4^e partenaire commercial de la Suisse dans la région MENA, avec des échanges de marchandises qui ont atteint CHF 1.9 milliards. Selon SwissImpex, les exportations suisses ont principalement été composées de produits des industries chimiques et pharmaceutiques, d'outillage, d'instruments et appareils de précision, de machines industrielles, d'horlogerie, de pierres gemmes et de denrées alimentaires, boissons et tabacs. Les

⁸ [Office fédéral de la douane et de la sécurité des frontières \(OFDF\)](#). Total 2: avec l'or en barres et autres métaux précieux, les pièces de monnaie, les pierres précieuses et semi-précieuses, ainsi que les œuvres d'art et les antiquités. Total 1 : sans les produits précités.

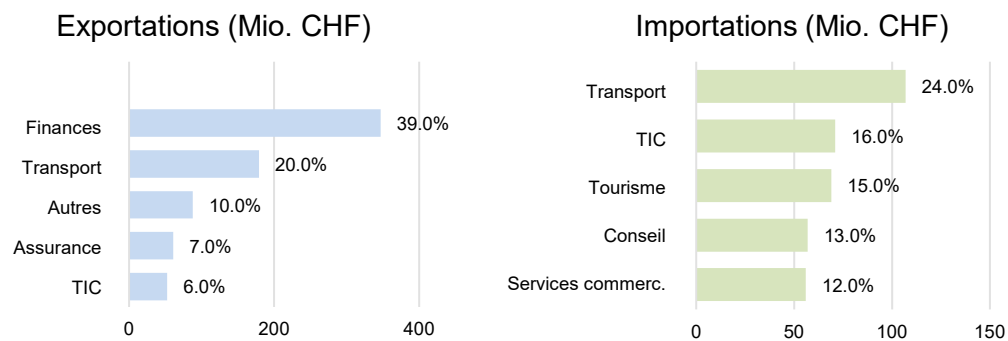
importations, quant à elles, sont constituées de pierres gemmes, d'articles électriques et électroniques, d'appareils de précision, de matières de base chimiques et de denrées alimentaires, boissons et tabacs.

4.4 Commerce bilatéral des services (perspective suisse)⁹

Evolution du commerce bilatéral des services (2016-2022)



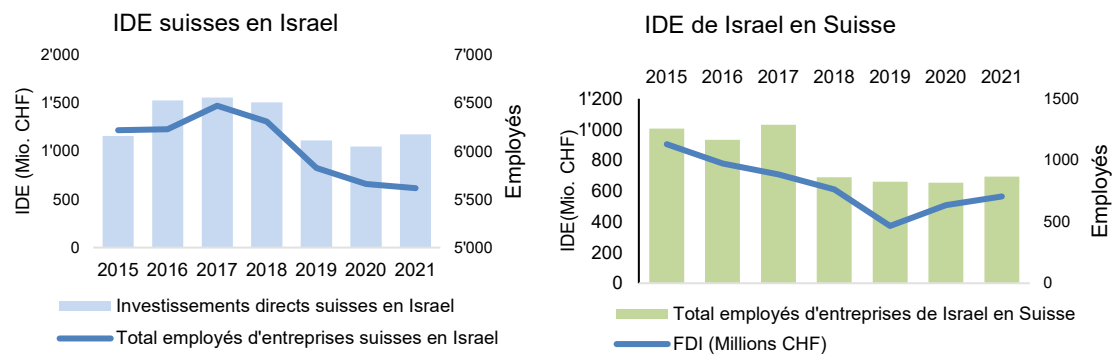
Commerce bilatéral des services par secteur 2022 (millions CHF)



Commentaires

Le commerce bilatéral des services entre la Suisse et Israël est presque aussi important que le commerce bilatéral de marchandises. En 2022, il a atteint CHF 1.57 milliards, en hausse de 12% par rapport à 2021.

4.5 Investissements directs bilatéraux (perspective suisse)¹⁰



Commentaires

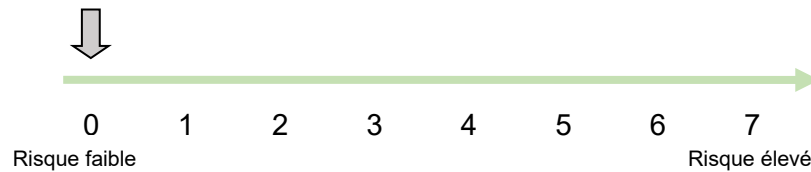
Le stock des IDEs suisses en Israël ont atteint CHF 1.2 milliards en 2022. La trentaine d'entreprises suisses présentes en Israël y employaient env. 5'600 personnes. A l'inverse, le

⁹ Banque nationale suisse

¹⁰ Banque nationale suisse, Office fédéral de la statistique (OFS)

stock des investissements israéliens en Suisse a quant à lui atteint CHF 705 millions, en employant env. 700 personnes.

4.6 Assurance suisse contre les risques à l'exportation (SERV)¹¹



Les garanties de crédit à court, moyen et long terme de la SERV sont disponibles.

4.7 Dernières visites (depuis 2010, liste non-exhaustive)

10.2021	Visite de travail du PC Guy Parmelin en Israël et dans le Territoire palestinien occupé.
09.2018	Rencontre à Genève entre le CF J.N. Schneider-Ammann et son homologue Eli Cohen, en marge de la signature de l'accord agricole bilatéral révisé
09.2017	Reise von BR U. Maurer und StS Gasser (SIF) nach Israel, Anschlussreise von StS Gasser ins Besetzte Palästinensische Gebiet. Zweite Runde Finanzdialog
10.2017	Wissenschafts- und Wirtschaftsmission von BR J.N. Schneider-Ammann nach Israel und ins Besetzte Palästinensische Gebiet
09.2017	Reise von BR U. Maurer und StS Gasser (SIF) nach Israel, Anschlussreise von StS Gasser ins Besetzte Palästinensische Gebiet. Erste Runde Finanzdialog
11.2016	Reise von StS Gasser (SIF) nach Israel (in Kombination mit Saudi-Arabien und den VAE)
09.2016	Teilnahme von BP J.N. Schneider-Ammann an der Beerdigung des ehemaligen israelischen Präsidenten Shimon Peres
12.2014	Wissenschafts- und Wirtschaftsmission des SBFI/SECO unter Leitung von StS Dell'Ambrogio (SBFI) und in Begleitung von Botschafterin L. Leu (SECO)
12.2013	Treffen von Wirtschaftsminister Naftali Bennett mit BR J.N. Schneider-Ammann am WTO-Ministertreffen in Bali

¹¹ [SERV](#)